

RELATÓRIO IDL | 2023

# São Paulo de Olivença - AM

**IDL** INSTITUTO DE  
LONGEVIDADE

ÍNDICE DE DESENVOLVIMENTO  
URBANO PARA LONGEVIDADE




# SÃO PAULO DE OLIVENÇA - AM

# #654


Posição  
cidade média

O gráfico apresenta o desempenho da cidade nas diferentes variáveis analisadas pelo IDL. Quanto mais próximo de 100, melhor o resultado obtido.

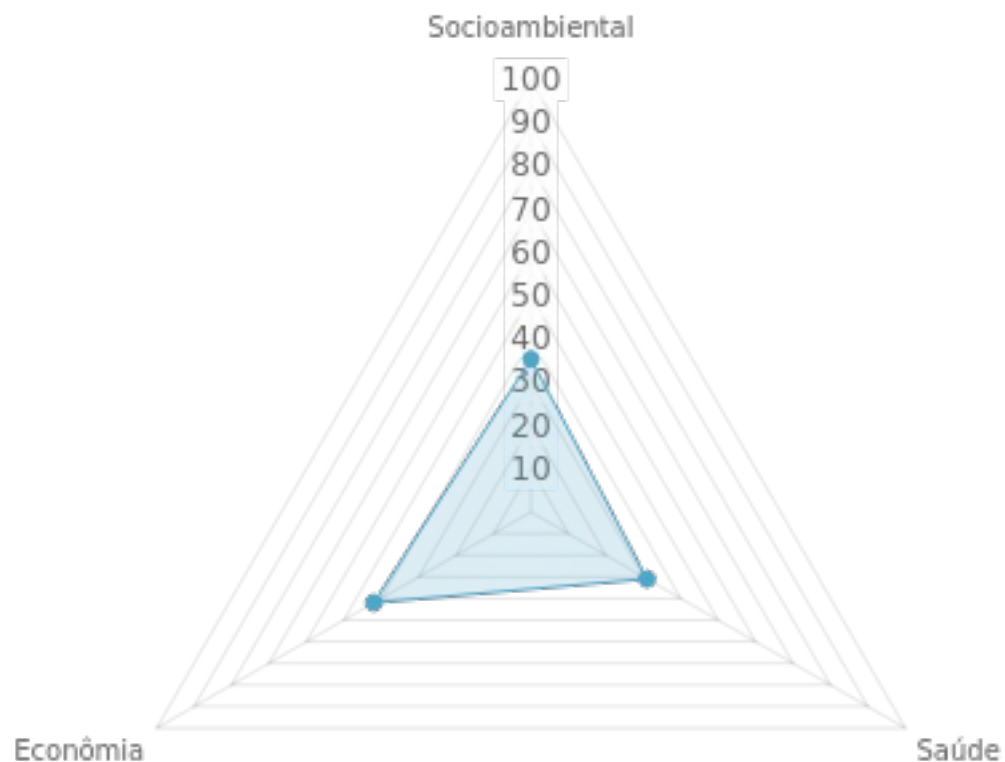

Econômica 42,0



Socioambiental 35,4



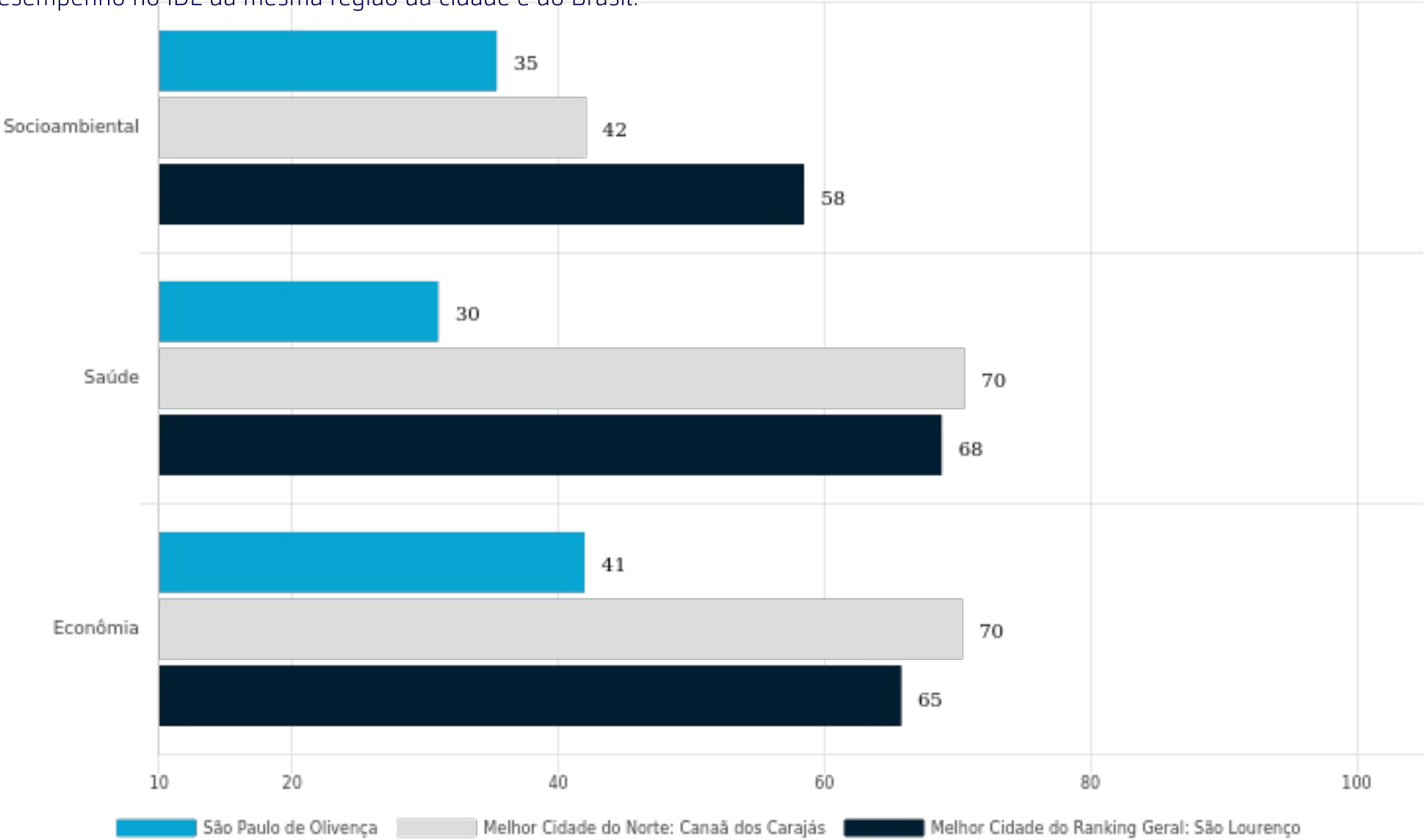
Saúde 31,0



# SÃO PAULO DE OLIVENÇA - AM

O gráfico compara o desempenho da cidade nas áreas avaliadas do IDL, com os escores obtidos pelos municípios de melhor desempenho no IDL da mesma região da cidade e do Brasil.

DESEMPENHO COMPARADO



## O IDL

O IDL - Índice de Desenvolvimento Urbano para Longevidade – é um projeto do Instituto de Longevidade. Com este Índice, são reveladas as atuais condições de todas as cidades brasileiras, tendo em vista sua capacidade de atender às necessidades básicas de vida e oferecer bem-estar, destacadamente a dos adultos mais idosos.

## Metodologia

A terceira edição do IDL traz mudanças consistentes em sua estrutura. A composição geral dos rankings do IDL 2023 é baseada em três variáveis: Economia, Socioambiental e Saúde. Em cada variável, 23 indicadores são analisados. Na edição 2020 da pesquisa, o índice contava com 50 indicadores, distribuídos em 7 variáveis, e foram avaliados 876 municípios. Com a redução no número e a seleção de novos indicadores, conseguimos incluir todos os municípios brasileiros na análise.

## Quem queremos alcançar

O IDL é ideal para os gestores públicos municipais que queiram desenvolver políticas públicas mais alinhadas às reais necessidades dos idosos. É também para qualquer cidadão que queira conhecer as condições que seu município proporciona para um envelhecimento ativo.

## Nossa Motivação.

A temática das cidades é de grande importância para o propósito do Instituto de Longevidade: facilitar a participação dos 60+ na sociedade. Se os adultos idosos estão em número cada vez maior, e habitam principalmente as cidades, mapear e entender o que influencia seu bem-estar nesses espaços é fundamental. Este Índice colabora para a ampla disponibilidade de informações inteligíveis acerca da qualidade de vida dos 60+ nas cidades. Quanto maior for o bem-estar proporcionado, maiores serão as chances de participação.

# SÃO PAULO DE OLIVENÇA - AM

## ECONÔMIA

Confira as melhores cidades para suas finanças

INDICADORES	RANKING	NOTA
Representatividade da população de idosos	649	13,52
Longevidade esperada aos 60 anos	146	55,95
Produção de Riqueza municipal	663	32,20
Capacidade de Consumo de aposentados	299	50,42
Segurança financeira dos idosos	400	55,44
Vulnerabilidade social dos idosos	298	41,44
Endividamento Municipal	382	44,87

# SÃO PAULO DE OLIVENÇA - AM

## SOCIOAMBIENTAL

Confira as melhores cidades para o seu Bem-estar

INDICADORES	RANKING	NOTA
Mortalidade por causas não-naturais	493	38,88
Carga Tributária	11	79,73
Engajamento cívico de idosos	640	12,06
Relações afetivas	567	35,60
Telecomunicações	663	19,01
Estudantes no Ensino Superior	577	27,02

DETALHAMENTO DAS VARIÁVEIS

# SÃO PAULO DE OLIVENÇA - AM

## SAÚDE

Confira as melhores cidades para cuidar da saúde

INDICADORES	RANKING	NOTA
Estabelecimentos de Saúde	653	25,24
Leitos Hospitalares	540	39,61
Profissionais de Saúde	600	29,71
Cobertura Vacinal	672	0,00
Procedimentos Ambulatoriais	602	32,58
Procedimentos Hospitalares	659	29,11
Óbitos por Doenças Infecciosas e Parasitárias	256	49,71
Óbitos por Doenças endócrinas, nutricionais e metabólicas	31	70,55
Óbitos por Doenças aparelho circulatório	8	80,55
Óbitos por Causas Externas	591	41,99

# JUNTOS, VAMOS VIVER MAIS E MELHOR

O Instituto de Longevidade é uma associação sem fins lucrativos idealizada pela MAG Seguros que estuda os impactos socioeconômicos do envelhecimento e oferece soluções para auxiliar a conquista da Longevidade Financeira.





**INSTITUTO DE  
LONGEVIDADE**

[institutodelongevidade.org](http://institutodelongevidade.org)

